

A savoir avant de commencer :

Le nouveau site Intranet fonctionne par utilisateur. Ainsi, chaque licencié se verra obtenir un espace, qu'il soit dirigeant d'une structure ou simple licencié.

Il n'y a plus d'accès strictement structure mais seul le Président se voit rattaché à sa ou ses structures à son espace.

Par exemple : Je suis président du club XXX, en me connectant avec mon adresse personnelle saisie dans l'Intranet précédemment, je reçois dans mon espace les droits de mon club XXX.


Pour partager ces droits à une autre personne de la structure (secrétaire, correspondant licence...), rendez-vous dans l'espace FAQ de nos tutoriels afin de trouver le procédé.

Attention : Si l'adresse mail du Président n'est pas la bonne ou si vous n'avez pas reçu votre mail, n'hésitez pas à prendre contact avec le secrétariat de la FFHM.

Etape 1 :

Se connecter sur le nouveau site Intranet : <https://intranet.ffhaltero.fr>


Vous arrivez sur cet écran :



Afin de vous connecter et rentrer votre nouveau mot de passe, cliquez sur « Mot de passe oublié ? »

Etape 2 :

Après avoir suivi l'étape 1, vous arrivez sur cet écran :



The screenshot shows a mobile application interface for the Fédération Française Haltérophilie - Musculation (FFHM). At the top is the FFHM logo, which features a stylized rooster in blue and red. Below the logo, the text reads "FÉDÉRATION FRANÇAISE HALTÉROPHILIE - MUSCULATION" and "FFHM". The main heading is "Retrouver mes identifiants". Below this, there is a paragraph of instructions: "Compléter l'ensemble des informations ci-dessous pour recevoir vos identifiant et mot de passe par mail. Vous devez utiliser les mêmes informations que celles fournies lors de votre enregistrement ou demande de licence (données et orthographe identiques).". There are four input fields: "Code adhérent" (highlighted with a red box), "Nom", "Prénom", and "Date de naissance". Below the fields, it says "Au format : JJ/MM/AAAA". At the bottom left is a back arrow and "Page d'accueil", and at the bottom right is a blue button with an envelope icon and "Envoyer mes identifiants". At the very bottom, there is a copyright notice: "© 2020 Réalisation Exalto".

Veillez rentrer le code fourni par mail ou votre code adhérent disponible sur votre licence de l'année dernière.

Vous retrouverez ce numéro ici :



Monsieur XXX

ATTESTATION DE LICENCE

La FFHM (Fédération Française d'Haltérophilie - Musculation) atteste, par la présente, que :

Monsieur XXX

Est bien licencié(e) au club XXX pour la Saison 2022/2023

Son numéro de licence est le 000001

Type de pratique : Compétiteur

Fonction(s) : Juge - Arbitre, Dirigeant

Cette attestation est délivrée pour faire valoir ce que de droit.


Fait à Champigny Sur Marne,
le 29 août 2023



Olivier BEHLOULI
Directeur Administratif,
Financier et Juridique

Etape 3 :

Après avoir suivi l'étape 2, vous devez renseigner votre NOM / PRENOM / DATE DE NAISSANCE et cliquer sur le bouton suivant



FÉDÉRATION FRANÇAISE HALTÉROPHILIE - MUSCULATION
FFHM

Retrouver mes identifiants

Compléter l'ensemble des informations ci-dessous pour recevoir vos identifiants et mot de passe par mail. Vous devez utiliser les mêmes informations que celles fournies lors de votre enregistrement ou demande de licence (données et orthographe identiques).

Code adhérent

Nom

Prénom

Date de naissance

Au format : JJ/MM/AAAA

← Page d'accueil → [Envoyer mes identifiants](#)

© 2020 Réalisation Exalto

Etape 4 :


Vous recevrez alors le mail suivant :



Si vous ne recevez pas le mail, c'est que l'adresse mail renseignée sur l'ancien intranet n'est pas la bonne. Contactez alors la fédération afin que votre adresse mail puisse être corrigée. Afin de préparer cet échange, veuillez préparer votre : Nom + Prénom + N° de licence (si vous le connaissez) + Adresse Mail.

Etape 5 :

Après avoir cliqué sur « Changer mon mot de passe » à l'étape 4, l'écran affichera cela :




Modifier mon Mot de Passe

Rappel de votre identifiant

Nouveau de mot de passe

Confirmation de votre mot de passe

 Enregistrer

© 2020 Réalisation Exalto

Veuillez rentrer votre mot de passe et enregistrer.

Etape 6 :

Vous revenez sur le lien Intranet suivant : <https://intranet.ffhaltero.fr>

Rentrez votre code ainsi que votre nouveau mot de passe.

Etape 7 :

Félicitations ! Vous avez réussi à vous connecter au nouvel Intranet fédéral FFHM.

Voici, l'écran d'accueil :

The screenshot shows the home page of the FFHM Intranet. At the top, there is a dark navigation bar with the FFHM logo on the left, a search icon, and a user profile icon labeled 'Mon profil' on the right. Below the navigation bar, the page title is 'CLUB : XXXXXX'. The main content area is divided into several sections:

- Welcome message:** 'Bienvenue sur le nouvel extranet de la Fédération Française d'Haltérophilie Musculaire ...' with a 'Lire plus' link.
- Documents:** 'DOCUMENTS ADMINISTRATIFS & TUTORIELS SAISON 2023-2024 (du 1er septembre 2023 au 31 août 2024)' by M. BERRIOT Aurélien, dated 28/08/2023.
- Partnership article:** 'Partenariat FFHM x HelloAsso' by M. BERRIOT Aurélien, dated 28/08/2023. The article text states: 'Cet article présente le nouveau partenariat entre la FFHM et HelloAsso.'
- Dashboard Widgets:**
 - 'Mon Club' (green button)
 - 'S'affilier' (orange button)
 - 'Prise de licences': 0 (N-1: 43 licences à la même période)
 - 'Nouveaux licenciés': 0 (N-1: 43 nouveaux licenciés à la même période)
 - 'Evolution du nombre de licences annuelles': 0
 - 'Passes Halter': 0 (N-1: 0 passes Halter à la même période)
- Licences par type:** 'Pour la saison 2024' with a 'Tri par discipline' button.

Pour continuer votre affiliation, dirigez-vous vers le tutoriel : [Affilier votre structure](#)