



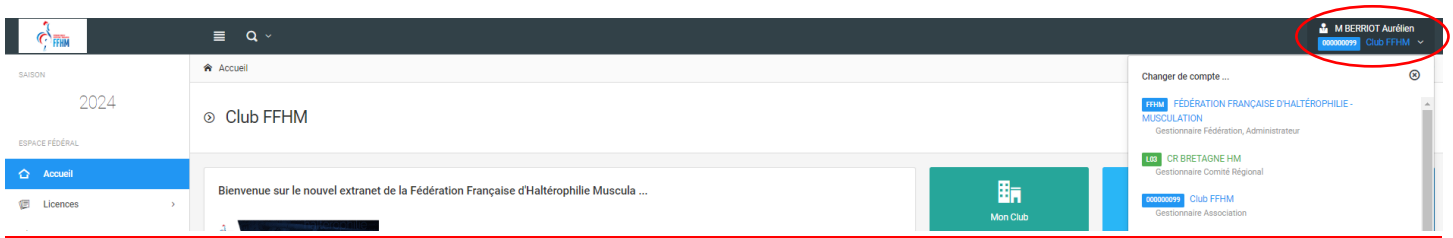
FFHM Foire aux Questions



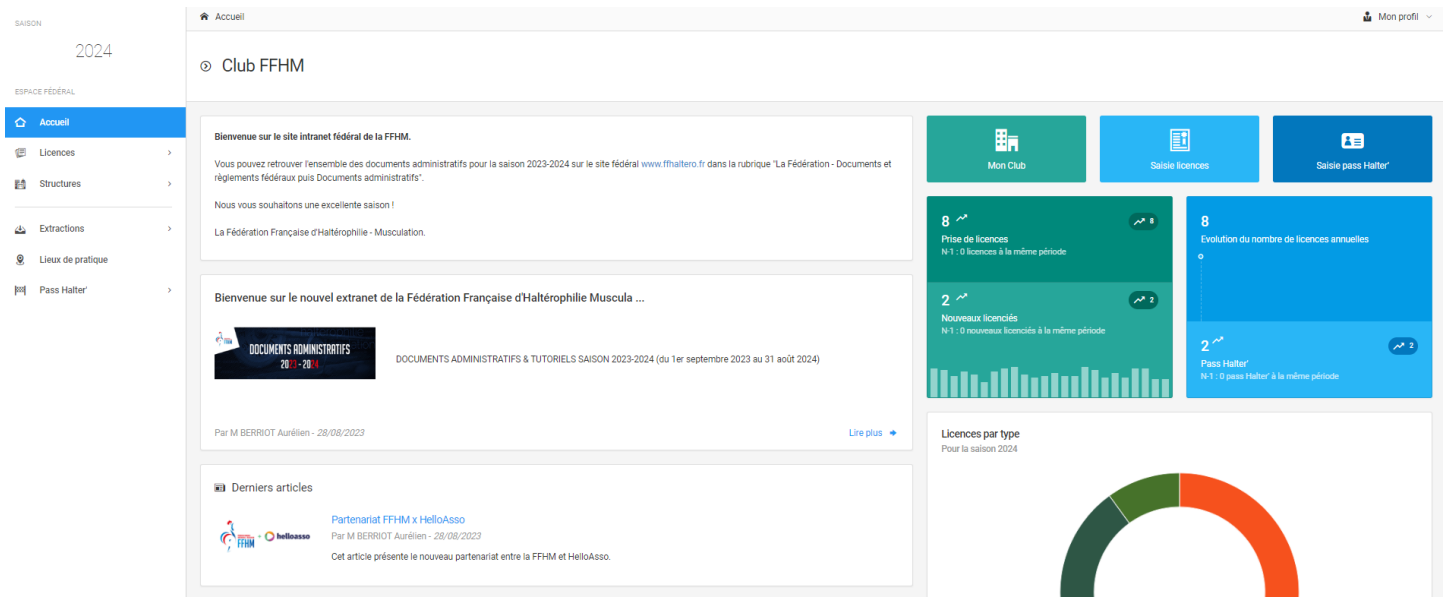
Comment changer de structure :

Pour les personnes ayant un double statut, par exemple Président de club et Président de ligue, vous avez la possibilité une fois connecté, de changer de compte.

Pour cela, il faut cliquer sur la flèche à droite en-dessous de votre nom et sélectionner la structure que vous souhaitez.



Comment donner les droits d'accès à une autre personne que le Président (secrétaire, correspondant licence...):



Cliquez dans l'onglet **Mon Club** puis dans l'onglet **Droits**

Club FFHM

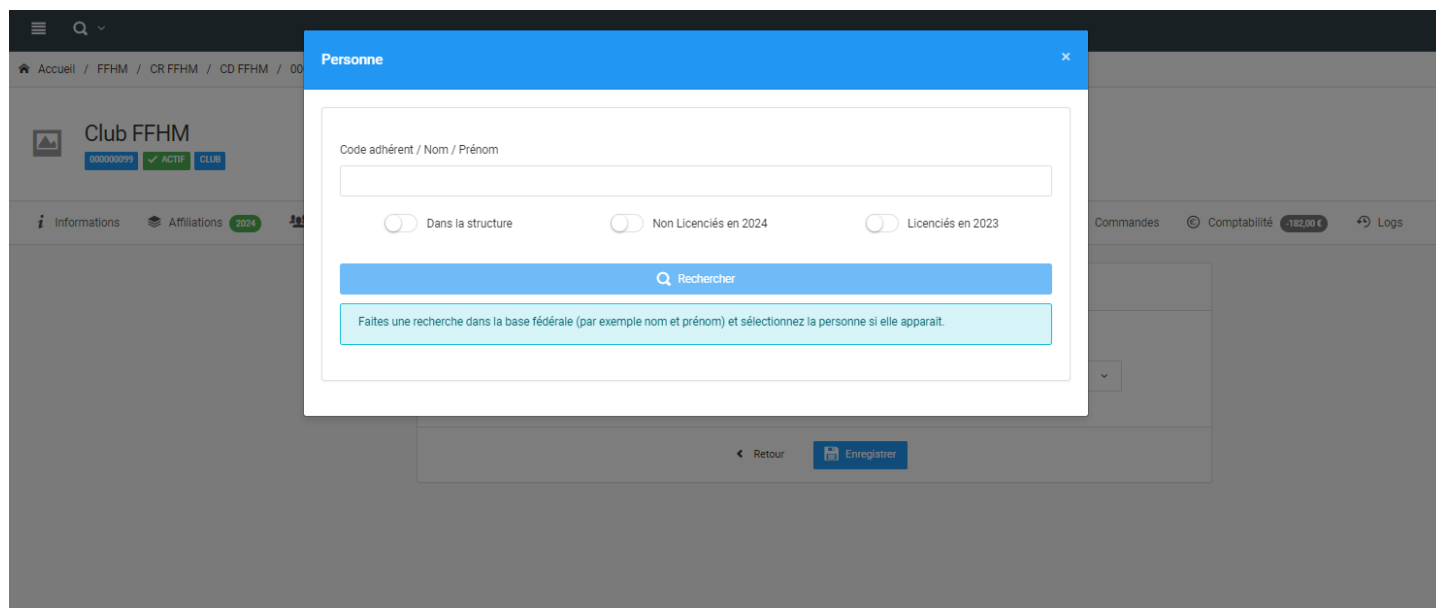
000000991 ACTIF CLUB

Informations Affiliations 2024 Licences 10 Pass Halter 0 Instances Encadrants **Droits** Lieux de pratique 1 Listes Commandes Comptabilité 182,00 € Logs

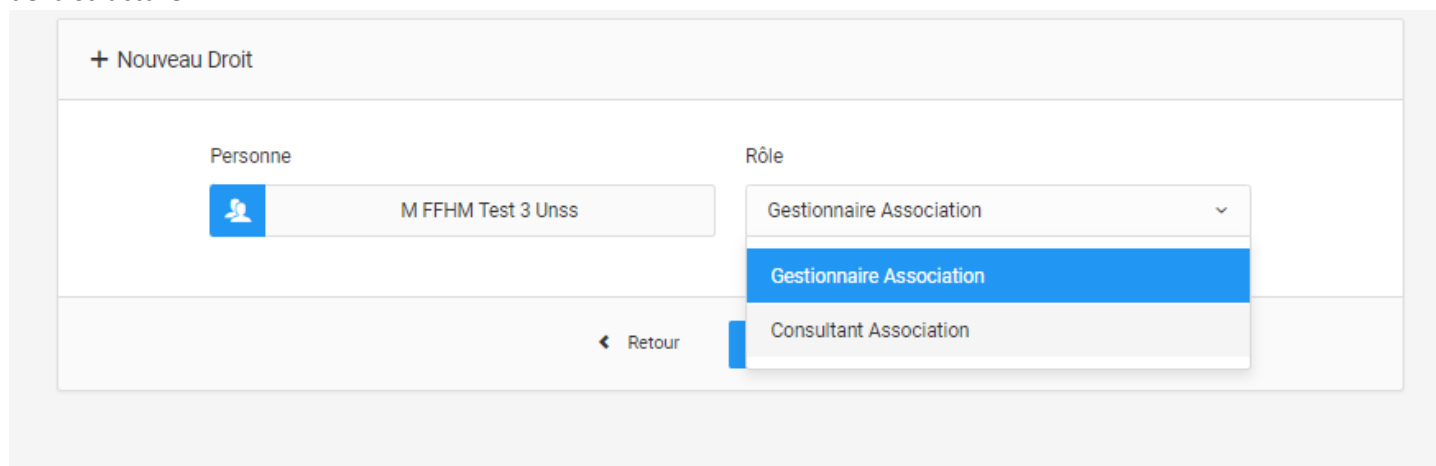
Comptes et Droits sur cette structure Afficher les comptes inactifs ? [+ Ajouter un compte](#)

Personne	Droit	Identifiant	Etat	Actions
EXALTO Administrateur	Gestionnaire Association	ffhmadmin	Actif	
BERRIOT Aurélien	Gestionnaire Association	ABERRIOT	Actif	

Ajouter une personne en la recherchant dans la base de données. En cas de nouvelle personne, veuillez appeler la fédération.



Après sélection de la personne, vous pouvez lui attribuer soit le droit de « Gestion de la structure » ou de « Consultant de la structure ».

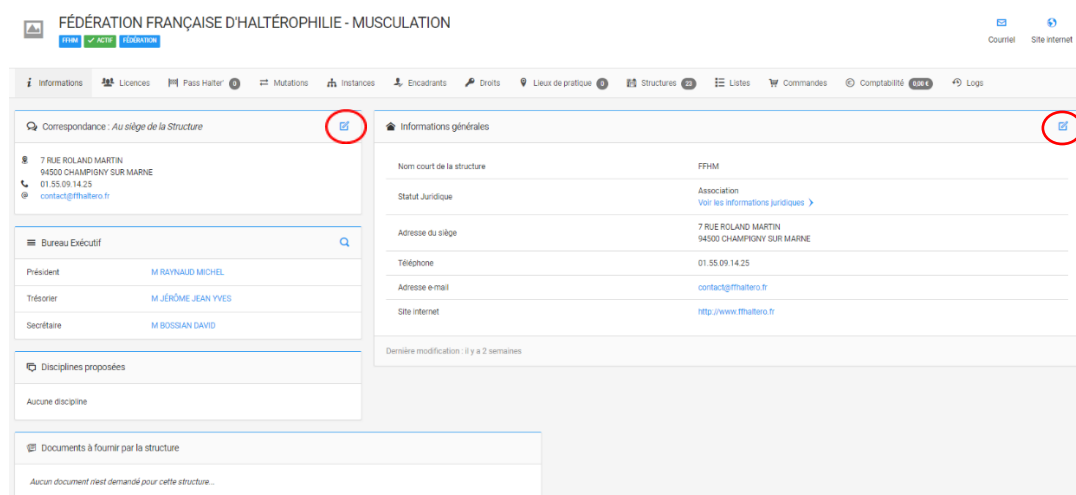


Comment modifier les informations de mon club :

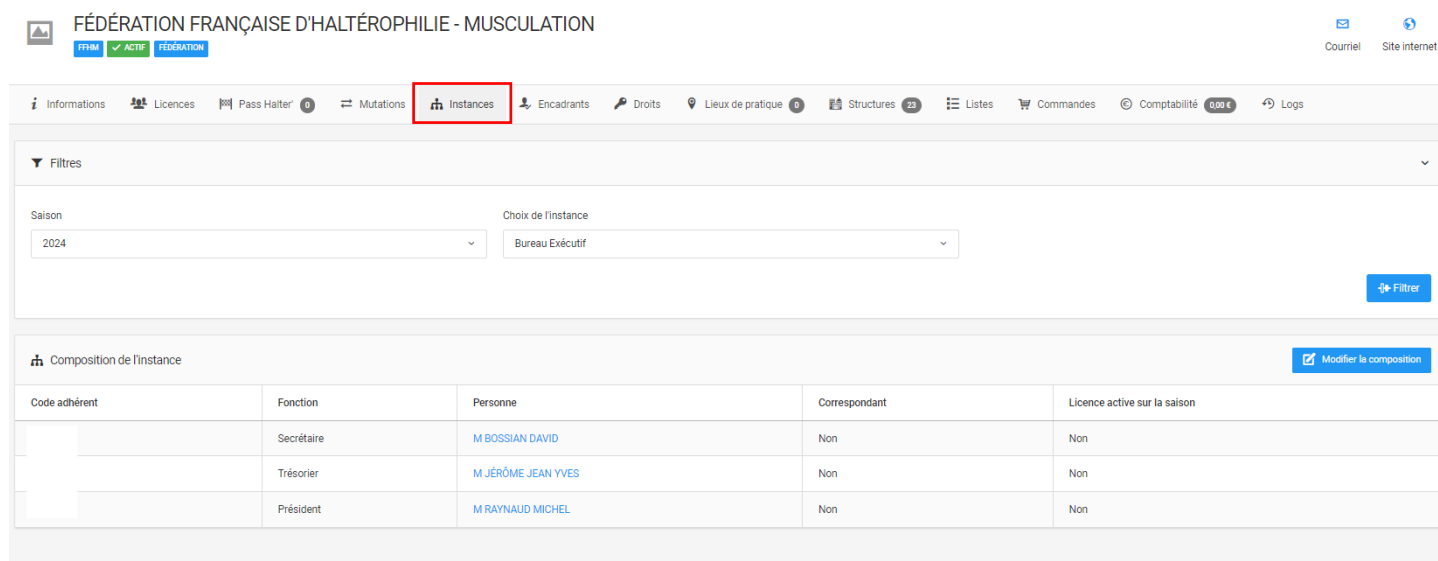
Pour modifier votre club, cliquez sur mon club :



Vous trouverez alors sur chaque encadré, l'outil « Modifier » :



Pour modifier le bureau exécutif, il faut cliquer sur l'onglet **Instances**



Puis cliquez sur le bouton **Modifier la composition** :

FÉDÉRATION FRANÇAISE D'HALTÉROPHILIE - MUSCULATION

Informations Licences Pass Halter Mutations Instances Encadrants Droits Lieux de pratique Structures Lists Commandes Comptabilité 0.00 € Logs

Filtres

Saison: 2024 Choix de l'instance: Bureau Exécutif

Modifier la composition

Code adhérent	Fonction	Personne	Correspondant	Licence active sur la saison
	Secrétaire	M BOSSIAN DAVID	Non	Non
	Trésorier	M JÉRÔME JEAN YVES	Non	Non
	Président	M RAYNAUD MICHEL	Non	Non

Consulter mes commandes :

Pour consulter vos commandes, cliquez sur mon club :

Mon Club Saisie licences Saisie pass Halter

8 Prise de licences N-1 : 66 licences à la même période

1 Nouveaux licenciés N-1 : 66 nouveaux licenciés à la même période

8 Evolution du nombre de licences annuelles

0 Pass Halter N-1 : 0 pass Halter à la même période

Cliquez alors sur l'onglet **Commandes**

Informations Affiliations 2024 Licences 8 Pass Halter 0 Instances Encadrants Droits Lists Commandes Comptabilité -509,00 € Logs

Correspondance : Au siège de la Structure Informations générales

Cliquez sur « Historique des commandes »

Commandes en cours Historique des commandes

Numéro de commande

Recherche par numéro de commande ...

Dates de la commande

Recherche par numéro de paiement ...

Mode de paiement

Renseignez ensuite les dates de la commande ou d'autres filtres présents.

Commandes en cours Historique des commandes

Numéro de commande

Recherche par numéro de commande ...

Dates de la commande

Du 06/07/2023 Au 31/08/2024

Recherche par numéro de paiement ...

Mode de paiement

Recherche par mode de paiement ...

Recherche par nom / prénom / code adhérent ...

Etat de la commande

Recherche par état de la commande ...

Rechercher Résultats : 4

Commande payées	Détails	N° Paiement	Date commande	Mode de paiement	Date de paiement	État	Montant	Destinataire
Commande n°0000000005 Prise de licence Compétition Adultes 2024 - ...	Contenu	5	10/07/2023 14:22	Prélèvement	10/07/2023 14:22	✓ Payée	0,00 €	Fédération
Commande n°0000000004 Prise de licence Loisir 2024 - ...	Contenu	4	10/07/2023 14:18	Prélèvement	10/07/2023 14:18	✓ Payée	19,00 €	Fédération
Commande n°0000000002 Prise de licence Loisir 2024 - ...	Contenu	2	10/07/2023 12:08	Prélèvement	10/07/2023 12:08	✓ Payée	19,00 €	Fédération
Commande n°0000000001 Affiliation	Contenu	1	10/07/2023 12:06	Prélèvement	10/07/2023 12:06	✓ Payée	471,00 €	Fédération

Consulter ma comptabilité :

Pour consulter votre comptabilité, cliquez sur mon club :

Mon Club

Saisie licences

Saisie pass Halter'

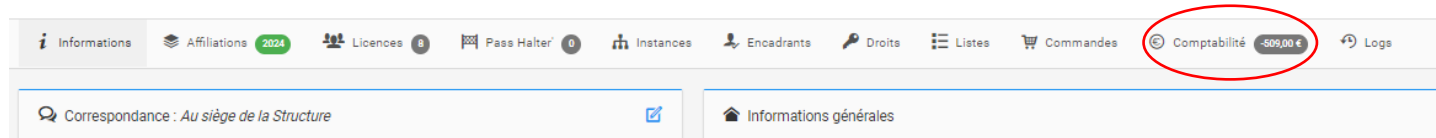
8
Prise de licences
N-1 : 66 licences à la même période

1
Nouveaux licenciés
N-1 : 66 nouveaux licenciés à la même période

8
Evolution du nombre de licences annuelles

0
Pass Halter'
N-1 : 0 pass Halter' à la même période

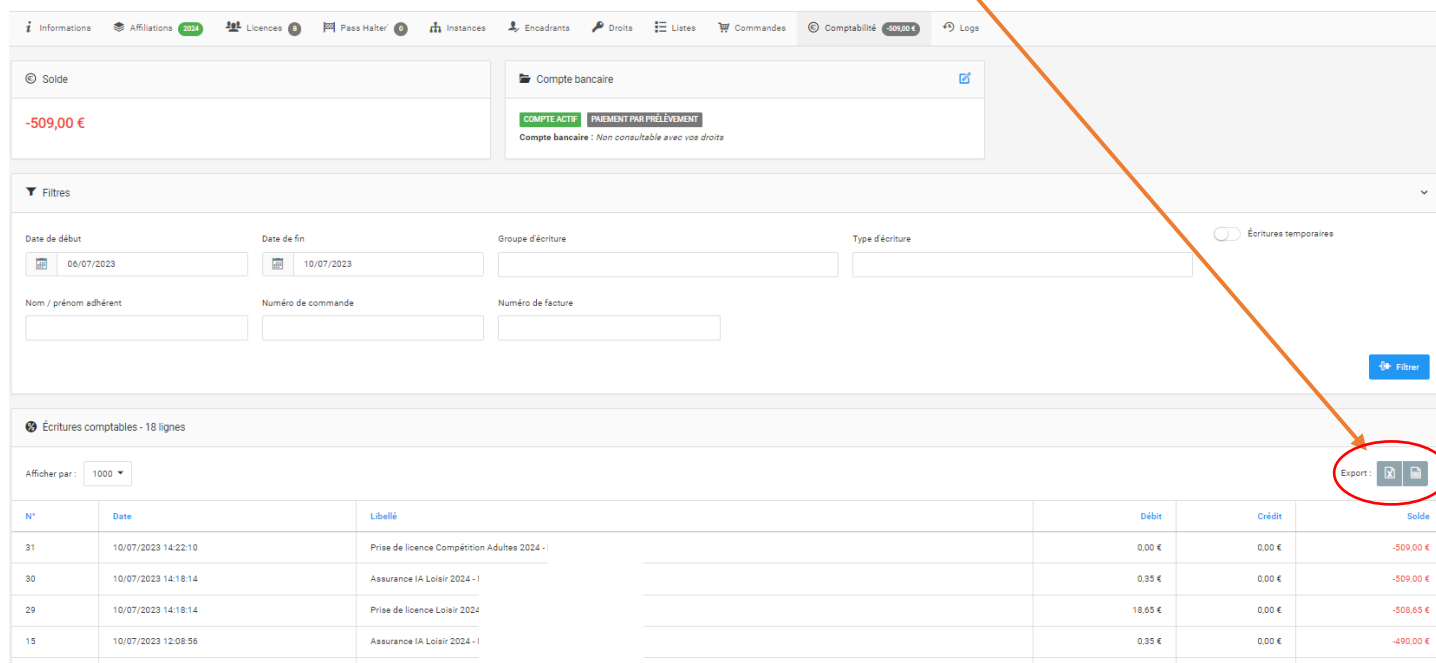
Cliquez alors sur l'onglet **Comptabilité**



Vous retrouverez votre comptabilité.

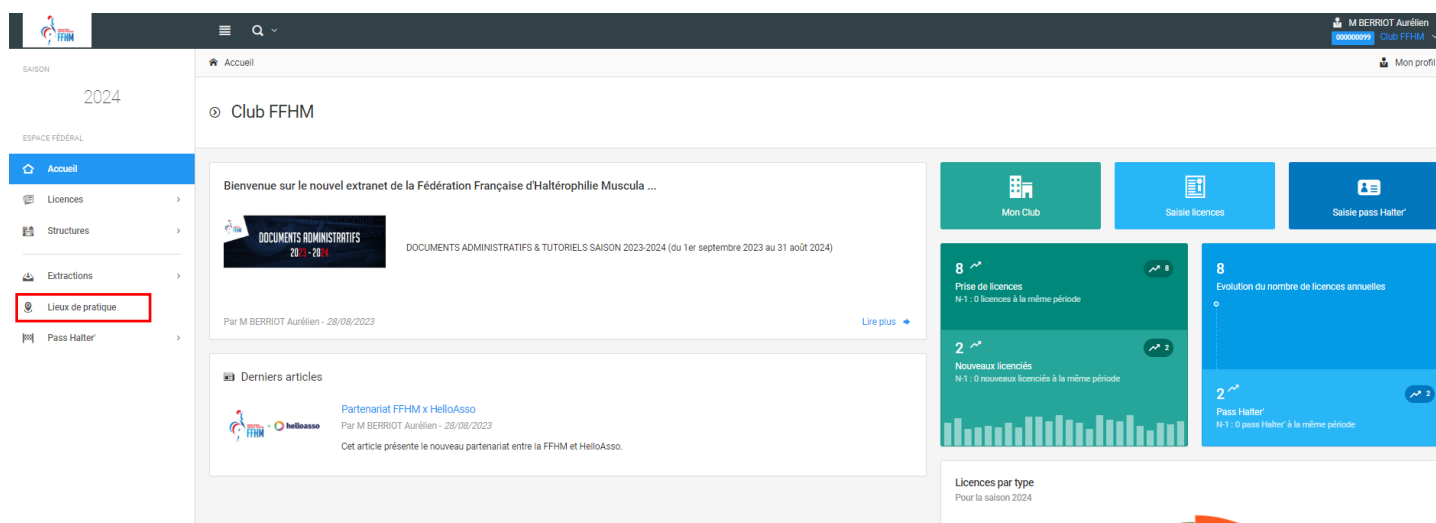
Vous avez la possibilité de filtrer par date et par d'autres filtres.

De plus, vous avez la possibilité d'extraire en format .CSV ou .XLS ici



Renseigner mes lieux de pratiques :

Cliquez sur l'onglet **Lieu de pratique**



Cliquez ici afin de configurer votre ou vos lieux de pratique :

SAISON 2024

ESPACE FÉDÉRAL

Accueil

Licences

Structures

Extractions

Lieux de pratique

Pass Halter

Accueil / Lieux de pratique

Mon profil

Lieux de pratique

Liste des Lieux de pratique

Configurations

Filtres

Ajouter un lieu de pratique

Export

Numéro	Nom du site de pratique	Club	Comité Régional	Ville	Code Postal	Nature	Actions
Aucune donnée							

Aucun résultat

©2020 Réalisation Exalto

CGU / RGPD Mail Site internet Facebook Twitter Youtube Instagram

Veillez alors remplir ces informations le plus précisément possible car ce module sera relié avec le site Internet « Où trouver son club ».

Lieux de pratique

Informations

Nom *

Numéro * Couleur

Discipline Spécialité

Photo : Choisir un fichier

Structure de rattachement

Structure : Club FFHM

Adresse

Bâtiment Escalier

N° Voie Type Voie

Nom de la voie

Complément d'adresse

Code Postal * Commune *

Pays * FRANCE

Le gestionnaire

Nom du contact *

Prénom du contact *

Type de gestionnaire Régie directe

Informations de contact

Téléphone * Portable *

Email Site internet

Facebook Twitter

Adresse

Rang * Nature du site

Emprise Foncière

Propriétaire du terrain : Club Collectivité publique Fédération Privé UFOLEP

Publication : Site fédéral Site partenaires

A proximité

Ajouter un service

Aucun service à proximité

Carte

Précisionnement du traçage : Au vertic Selon l'adresse Selon les coordonnées DEG Selon les coordonnées UTM

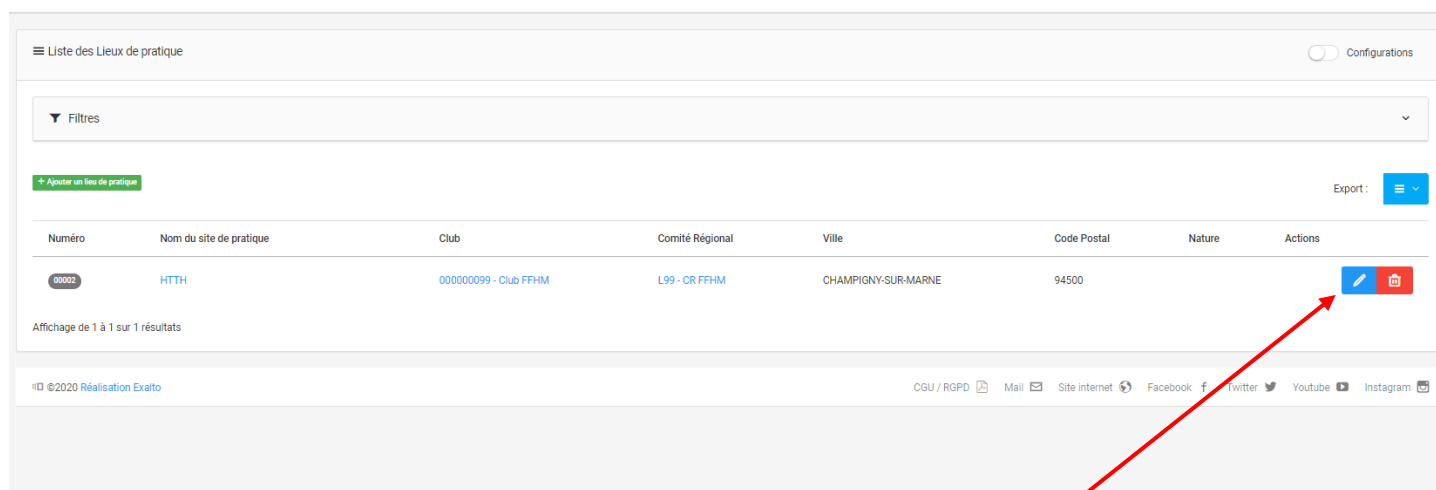
Coordonnées GPS DEG (degrés décimaux) : Latitude Longitude



Coordonnées GPS DMS (degrés minutes, secondes)

Afin de trouver les coordonnées GPS, vous pouvez aller sur ce site : <https://www.coordonnees-gps.fr/>

Une fois renseignées, vous retrouverez vos données sur l'onglet Lieu de pratique

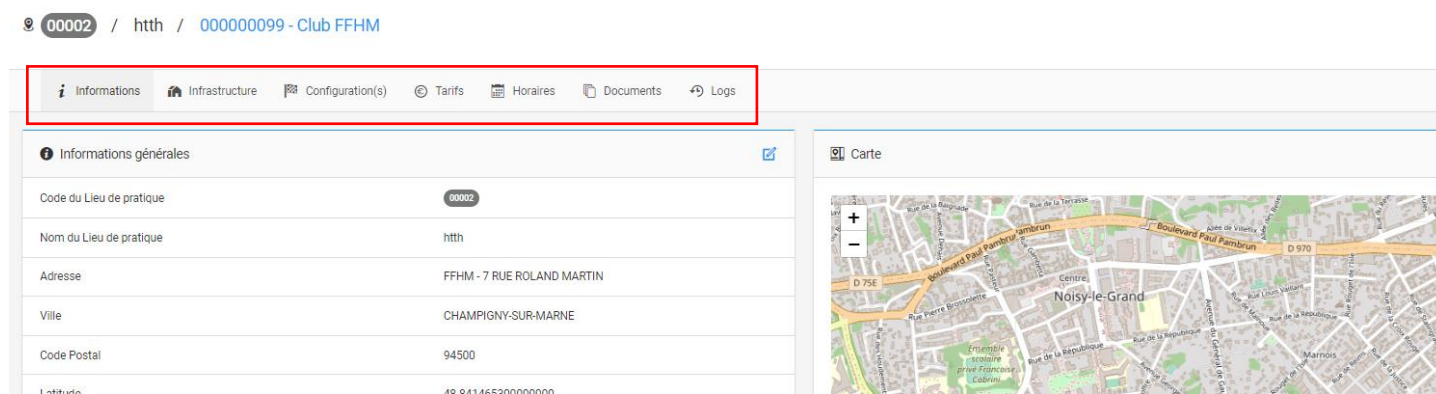
Lieux de pratique



Numéro	Nom du site de pratique	Club	Comité Régional	Ville	Code Postal	Nature	Actions
00002	HTTH	000000099 - Club FFHM	L99 - CR FFHM	CHAMPIGNY-SUR-MARNE	94500		 

Vous allez pouvoir saisir d'autres informations en cliquant sur le bouton suivant

L'écran suivant s'affiche et vous allez pouvoir modifier les informations dans les différents onglets :




00002 / htth / 000000099 - Club FFHM

Informations Infrastructure Configuration(s) Tarifs Horaires Documents Logs

Informations générales

Code du Lieu de pratique	00002
Nom du Lieu de pratique	htth
Adresse	FFHM - 7 RUE ROLAND MARTIN
Ville	CHAMPIGNY-SUR-MARNE
Code Postal	94500
I. s. s. n. s. t. e. r. e. l. e. s. t. e. r. e. s.	FR 9414653000000000

Carte

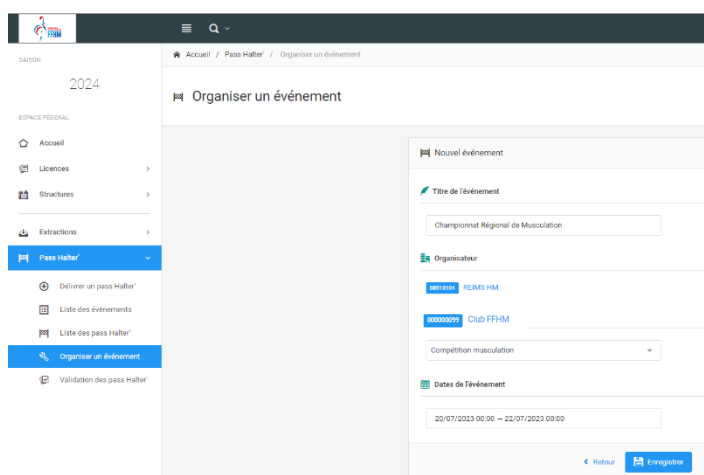


Saisie Pass Halter' :

Le module Pass Halter' recense vos activités et le nombre de participants hors Fédération à vos événements, gratuits ou non comme les championnats régionaux de musculation.

De plus, il pourra vous servir pour prendre les coordonnées de personnes participant à l'événement et les relancer si nécessaire.

Pour cela, il faudra organiser un événement en renseignant les différents points ci-dessous :



SAISON 2024

Accueil / Pass Halter' / Organiser un événement

Organiser un événement

Nouvel événement

Titre de l'événement
Championnat Régional de Musculation

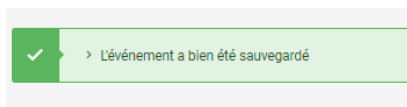
Organisateur
organisateur REIMS HM
00000099 Club FFHM

Compétition musculation

Dates de l'événement
20/07/2023 00:00 - 22/07/2023 00:00

Retour Enregistrer

Une fois enregistré, un bandeau vert s'affiche :



Vous pouvez retrouver votre événement dans l'onglet **Listes des événements**

Rendez vous dans le module **Délivrer un Pass Halter'**

La procédure est identique à celle de la prise de licence :

Cependant, seuls les non licenciés peuvent avoir un Pass Halter'. Il faudra donc ajouter une personne ou chercher un ancien licencié selon la même procédure que pour la prise de licence.

Renseignez ensuite l'événement que vous avez créé, par exemple ici le CR de Musculation

Validez en appuyant sur le bouton **Calculer le tarif** :

Récapitulatif

Championnat régional FFHM

00000099 Club FFHM

Du 13/09/2023 au 14/09/2023

5.00 €

TOTAL 5.00 €

Continuer >

La structure est alors prélevée des 5€ de création de Pass Halter'.

Cette demande de pass Halter' a bien été enregistrée.

Récapitulatif de la commande

Personne	Structure
Mme FFHM TEST 2 UNSS N°489585 Né(e) le 25/09/2004	00000099 - Club FFHM Ligue : L99 Département : D99

Pass Halter' choisi

Championnat régional FFHM 00000099 Club FFHM
Du 13/09/2023 à 00:00 au 14/09/2023 à 00:00

5,00 €

TOTAL À PAYER 5,00 €

+ Saisie d'un autre pass Halter' | Fiche de la personne | Fiche de la structure

Une fois validé, la personne est bien recensée. Vous la retrouverez ici :

Pass Halter'

Autorisé pour la diffusion

Date de début

Date de fin

Types DES PASS HALTER'

ÉVÈNEMENTS

Rechercher

Affichage par nom court

Résultats : 1

Nombre total de pass Halter' : 1

Exporter ces résultats

Code adhérent	Civilité	Nom	Prénom	Nationalité	État	Type d'événement	Type du pass Halter'	Titre de l'événement	Structure organisatrice	Date de demande	Date de début	Date de fin	Structure	Département	Ligue
489585	Mme	FFHM	TEST 2 UNSS		Actif	Compétition Musculation	Pass Halter	Championnat régional FFHM	00000099 - Club FFHM	30/08/2023	13/09/2023	14/09/2023	00000099 - Club FFHM	D99 - CD FFHM	L99 - CR FFHM

Pour le recensement de l'Haltero Tour, un nouveau fonctionnement est en train de voir le jour (recensement, envoi des diplômes automatique...). La FFHM vous tiendra très vite au courant de cette nouveauté.

Transformer mes documents Word / Excel / PowerPoint en PDF :

Pour transformer des fichiers en PDF, il vous suffit d'aller sur le site : <https://www.ilovepdf.com/fr>

Vous arriverez sur cet écran :


The screenshot shows the homepage of the I Love PDF website. At the top, there is a navigation bar with the logo 'I Love PDF' and several menu items: 'FUSIONNER PDF', 'DIVISER PDF', 'COMPRESSER PDF', 'CONVERTIR PDF', and 'TOUS LES OUTILS PDF'. On the right side, there is a user profile 'Aurélien Berriot' and a hamburger menu icon. The main content area features a large header with the text 'Tous les outils nécessaires pour travailler sur vos PDF, en un seul endroit' and a sub-header stating that all tools are 100% free and simple to use. Below this, there is a grid of 12 tool cards, each with an icon and a brief description. The cards are: 'Fusionner PDF', 'Diviser PDF', 'Compresser PDF', 'PDF en Word', 'PDF en PowerPoint', 'PDF en Excel', 'Word en PDF', 'PowerPoint en PDF', 'Excel en PDF', 'Modifier PDF', 'PDF en JPG', and 'JPG en PDF'. The 'Word en PDF', 'PowerPoint en PDF', and 'Excel en PDF' cards are highlighted with a red border. At the bottom of the grid, there are six more tool cards: 'Signer PDF', 'Filigrane', 'Faire pivoter PDF', 'HTML en PDF', 'Déverrouiller PDF', and 'Protéger PDF'.

Cliquez sur Word / Excel / PowerPoint en PDF puis l'écran ci-dessous s'affichera :

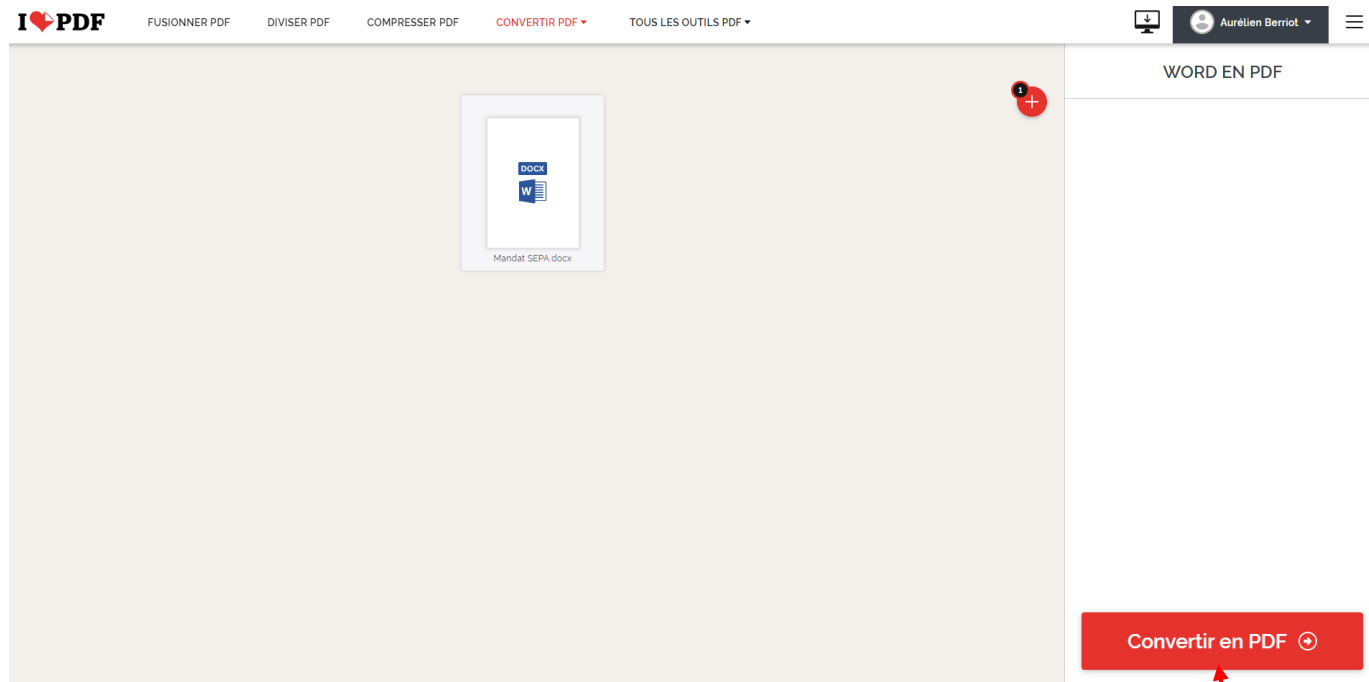
The screenshot shows the 'Convertir WORD en PDF' page. The main heading is 'Convertir WORD en PDF'. Below it, the text reads: 'Convertir vos documents dans un fichier PDF qui est exactement le même que le DOC ou DOCX original, avec la meilleure qualité possible.' In the center, there is a large red button with the text 'Sélectionner les fichiers WORD'. To the right of the button are two circular icons: one with a red 'X' and one with a red 'Y'. Below the button, the text says 'ou déposez des fichiers WORD ici'.

Cliquez sur « Sélectionner les fichiers WORD » et sélectionnez votre document WORD par exemple :

The screenshot shows a file selection interface. At the top, there is a header 'u dossier'. Below it, there is a table with the following columns: 'Nom', 'Modifié le', 'Type', and 'Taille'. The table contains one row of data:

Nom	Modifié le	Type	Taille
 Mandat SEPA	26/07/2023 09:49	Document Micros...	140 Ko

L'écran suivant apparaît :



Cliquez sur le bouton

Puis sur « Télécharger le PDF ». Il apparaîtra alors dans votre dossier « Téléchargements ».